

TORMEK®

Sharpening Innovation

Honovací (lapovací) pasta PA-70 TORMEK

Honovací pasta se používá společně s koženými honovacími koly Tormek. Jedinečné vlastnosti kůže spolu s honovací směsí účinně odstraní otřepy vzniklé broušením, aniž by došlo k poškození ostří. Zároveň také vyleští fazetu ostří do nejjemnějšího povrchu.


Honovací směs obsahuje kombinaci mikro abraziv a leštících složek (průměrná velikost zrna 3 mikrony).

Jedna aplikace vydrží asi 5–10 nástrojů. Zapracujte honovací směs do kůže. Kožené honovací kolo bude účinnější, čím více jej budete používat.

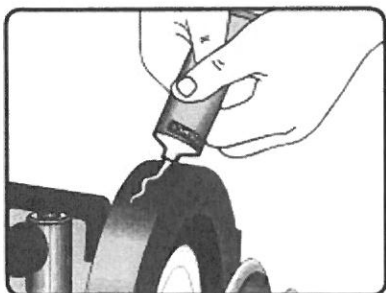
Při prvním použití nového honovacího kola jej naimpregnujte nejprve lehkým strojním olejem Tormek, aby získalo správnou texturu a mohlo absorbovat honovací směs.

Pokud pracujete v suchém prostředí, možná budete muset honovací kolo po nějaké době znovu naimpregnovat několika kapkami oleje, než nanese čerstvou honovací směs. Nenechávejte směs zaschnout, v případě potřeby naneste více oleje.

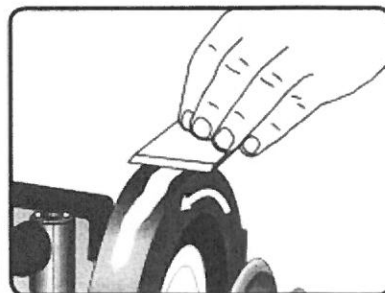
Příprava obtahovacího kola



Nové obtahovací kolo napustěte strojním olejem. To změkčí kůži a umožní lépe absorbovat brusnou pastu



Aplikujte slabou vrstvu brusné pasty před spuštěním stroje. Obtahovací kolo otáčejte rukou.



Spusťte stroj a rozčítejte brusnou pastu jemným tlakem nástroje na obtahovací kolo. Nechte brusnou pastu prostoupit do kůže.